

Web3クラウドファンディング

# 想いと資金をつなぐ、 次世代のレーン。

製品ガイド & 操作マニュアル

PRODUCT GUIDE & USER MANUAL



# 目次

---

- [製品紹介](#)
- [本マニュアルについて](#)
- [第1章 認証](#)
- [第2章 ホーム / 共通](#)
- [第3章 ダッシュボード / プロフィール](#)
- [第4章 キャンペーン](#)
- [第5章 寄付 / 出金](#)
- [第6章 イベント](#)
- [第7章 ニュース / 成功事例 / FAQ / お問い合わせ](#)
- [第8章 STO \(証券型トークン\)](#)
- [第9章 DAO \(ガバナンス\)](#)
- [第10章 NFT / ステージング](#)
- [第11章 KYC \(本人確認\)](#)
- [第12章 管理者](#)
- [付録：権限による違い](#)
- [付録：用語](#)

# 製品紹介

## CrowdLane とは

CrowdLane は、想いと資金をつなぐ **Web3 対応のクラウドファンディングプラットフォーム (SaaS)** です。一般的な「寄付・購入型」のキャンペーン運営に加え、**STO (証券型トークン)・DAO ガバナンス・NFT リワード・ステーキング**といった Web3 機能までを1つのサービスで提供します。プロジェクトオーナーは数分でキャンペーンを公開でき、支援者は寄付・投資・トークン保有を通じてプロジェクトに参加できます。

CrowdLane のコンセプトは「**想いと資金をつなぐ、次世代のレーン。**」。従来のクラウドファンディングと Web3 の資金調達を、同じレーン (導線) の上でなめらかにつなぎます。

## 主な特長

特長	概要
キャンペーン管理	作成 → 審査 → 公開 → 達成までを一貫管理。カテゴリ・目標金額・締切を設定
寄付・支援	金額・支払方法を選んでプロジェクトを支援。リアルタイムで達成率を可視化
出金リクエスト	完了キャンペーンの調達資金を、銀行振込・PayPal で出金申請・履歴管理
イベント	オンライン・オフラインのイベント告知と参加登録
ニュース・成功事例	運営からのお知らせ、達成プロジェクトのストーリーを発信
STO (証券型トークン)	トークノミクス・法的書類を提示し、トークン投資を受付 (KYC 必須)
DAO ガバナンス	提案の作成・投票 (賛成/反対/棄権) でコミュニティ意思決定
NFT リワード	支援に応じた NFT を発行。OpenSea・Polygonscan で確認
ステーキング	トークンをプールに預け入れて報酬を獲得
KYC 本人確認	書類アップロードによる本人確認。投資系機能の前提
権限管理 (RBAC)	一般ユーザー/管理者の権限分離。管理画面で承認・運営

## 技術スタック

区分	採用技術
バックエンド	Ruby on Rails 7.2 (API) / PostgreSQL 14 / Redis / Sidekiq
フロントエンド	Next.js 14 (React 18・TypeScript) / Tailwind CSS / shadcn/ui
認証・認可	JWT (アクセストークン) / RBAC / KYC ステータス連動
Web3	Polygon (EVM 互換) / ERC-20・ERC-721 / スマートコントラクト連携
決済	Stripe / PayPal (外部リダイレクト)
インフラ	AWS (EC2/RDS/ElastiCache/S3) または Docker による自社運用

## 料金・コスト例 (参考)

**⚠️** 下記の金額はすべて **参考例 (モデルケース・税別)** です。実際の費用は規模・構成・Web3 連携の有無・サポート範囲により異なります。導入実績や手数料を保証するものではありません。

## プラン例

プラン	月額 (例)	想定用途
スターター	¥19,800～	寄付・購入型のみ・小規模運営
スタンダード	¥59,800～	イベント・CMS・複数キャンペーン運営
Web3 エンタープライズ	個別見積	STO/DAO/NFT/ステーキング・SSO・API 連携

※ クラウドファンディングの調達額に対する**決済手数料 (例：3～5%+決済代行手数料)** は別途発生します (参考例)。

## ランニングコスト例 (自社ホスティング時のクラウド概算)

項目	構成例	月額概算
アプリサーバー	AWS EC2 t3.medium × 1	約 ¥6,000
データベース	RDS PostgreSQL db.t3.small	約 ¥5,000
キャッシュ/ジョブ	ElastiCache (または同居 Redis)	約 ¥1,500
ストレージ・転送	S3 + 通信量	約 ¥1,500
合計		約 ¥14,000/月～

※ クラウドの従量課金のため、アクセス数・データ量により増減します。Web3（オンチェーン）利用時はガス代等が別途発生します。

### 導入費用例（初期費用）

項目	内容	費用（例）
初期セットアップ	環境構築・初期設定・カテゴリ/ CMS 初期登録	¥250,000～
Web3 連携セットアップ	コントラクト・ウォレット連携・ KYC 設定	個別見積
オンボーディング	運営担当者向け操作トレーニング (オンライン)	¥80,000～

### 導入の流れ

1. お問い合わせ・ヒアリング — 調達モデル（寄付/購入/STO等）・運用体制を確認
2. 環境準備・初期設定 — カテゴリ・イベント・FAQ等のマスタ/CMS登録
3. Web3 設定（任意） — トークン・コントラクト・KYC要件の設定
4. トレーニング — 運営担当者向けに審査・出金・CMS運用をレクチャー
5. 運用開始 — キャンペーン公開・審査・寄付・出金の本番運用

## 本マニュアルについて

---

項目	内容
対象製品	CrowdLane (Web3 クラウドファンディングプラットフォーム)
対象読者	プラットフォーム運営者・管理者、およびプロジェクトオーナー
前提	管理者アカウントでのログイン環境があること
推奨ブラウザ	Google Chrome 最新版
画面例のデータ	すべてサンプル (架空のキャンペーン・ユーザー)

CrowdLane は、寄付・購入型のクラウドファンディングから Web3 (STO/DAO/NFT/ステーキング) までを 1 つの画面で扱えるサービスです。本マニュアルは各機能の操作手順を、画面例とともに順を追って説明します。

**権限について**：CrowdLane には「一般ユーザー」「管理者」の権限があります。本マニュアルは原則として**管理者**の画面で説明します。権限により表示・操作できる範囲が異なる箇所には △ で注記します。

**Web3 機能について**：STO/DAO/NFT/ステーキングの各画面は **英語 UI** です。また本デモ環境ではブロックチェーンはモック (外部チェーン未接続) で動作します。実運用ではウォレット接続 (MetaMask 等) やオンチェーン処理が伴います。

# 第1章 認証

## 1-1 ログインする

1. ブラウザで CrowdLane のログインページを開きます。
2. メールアドレスとパスワードを入力します。
3. [ログイン] ボタンをクリックします。

### ログイン画面

ログインに成功すると、**ダッシュボード**へ移動します。ログインできない場合は、入力欄の上部に赤背景でエラーが表示されます。

△ パスワードは 8 文字以上です。「パスワードをお忘れですか?」からパスワード再設定、「新規登録」から新規アカウント作成へ移動できます。

## 1-2 新規登録する

[新規登録] から登録ページを開き、お名前・メールアドレス・パスワード・パスワード（確認）を入力して [登録する] をクリックします。

新規登録画面

△ お名前は 2 文字以上、パスワードは 8 文字以上で、確認用と一致している必要があります。条件を満たさない場合は各入力欄の下にエラーが表示されます。

### 1-3 パスワードを再設定する

ログインページの「パスワードをお忘れですか?」からメールアドレスを入力して送信すると、再設定用のメールが送られます（送信完了画面が表示されます）。メール内のリンクから新しいパスワードを設定します。

CrowdLane

キャンペーン イベント ニュース 成功事例 FAQ

ログイン [新規登録](#)

### パスワードをお忘れですか？

ご登録のメールアドレスを入力してください。  
パスワードリセット用のリンクをお送りします。

メールアドレス

[リセットリンクを送信](#)

[ログインに戻る](#)

CrowdLane

夢を実現するクラウドファンディングプラットフォーム

サービス

- キャンペーン一覧
- キャンペーンを始める

サポート

- よくある質問
- お問い合わせ

法的情報

- 利用規約
- プライバシーポリシー

## パスワード再設定

△ 再設定リンク（トークン）が無効・期限切れの場合は、その旨の画面が表示されます。再度メール送信からやり直してください。

## 第2章 ホーム / 共通

### 2-1 トップページを見る

トップページには、ヒーロー（〔キャンペーンを始める〕〔キャンペーンを探す〕）、注目のキャンペーン、ご利用の流れ、カテゴリが表示されます。



#### トップページ

注目のキャンペーンは、調達額の大きい公開中プロジェクトが並びます。カードをクリックすると詳細ページへ移動します。



## 注目のキャンペーン

### 2-2 ヘッダーメニューを使う

画面上部のヘッダーから、各機能へ移動できます。



#### ヘッダーメニュー

- **未ログイン時**：ログイン／新規登録
- **ログイン時**：ダッシュボード／プロフィール／ログアウト
- **管理者**：上記に加えて〔管理者〕（管理画面へのリンク）が表示されます

# 第3章 ダッシュボード / プロフィール

## 3-1 ダッシュボードを確認する

ログイン直後に表示される、自分の活動の概況画面です。



ダッシュボード全体

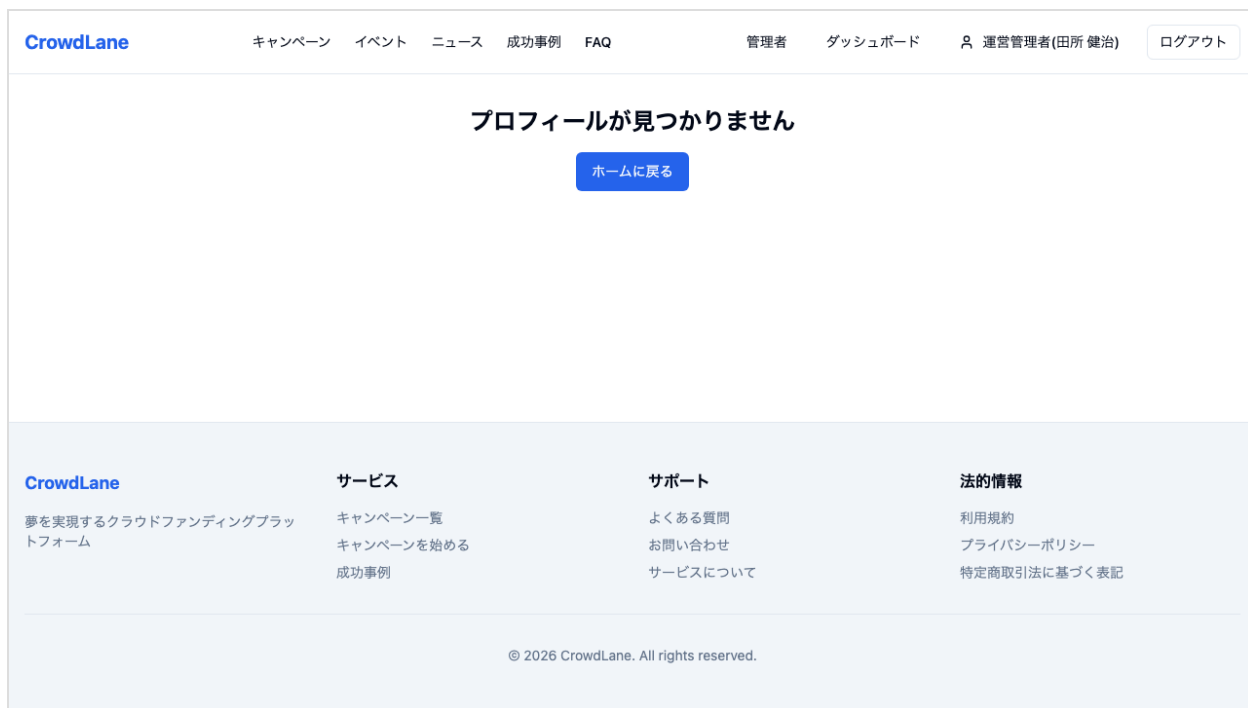
上部の統計カードで、**マイキャンペーン数**・**アクティブなキャンペーン**・**総調達額**・**寄付額**を確認できます。下部には自分のキャンペーン一覧と最近の寄付が表示されます。



統計カード

## 3-2 プロフィールを編集する

〔プロフィール〕 から、表示名・メールアドレスを編集できます。



### プロフィール設定

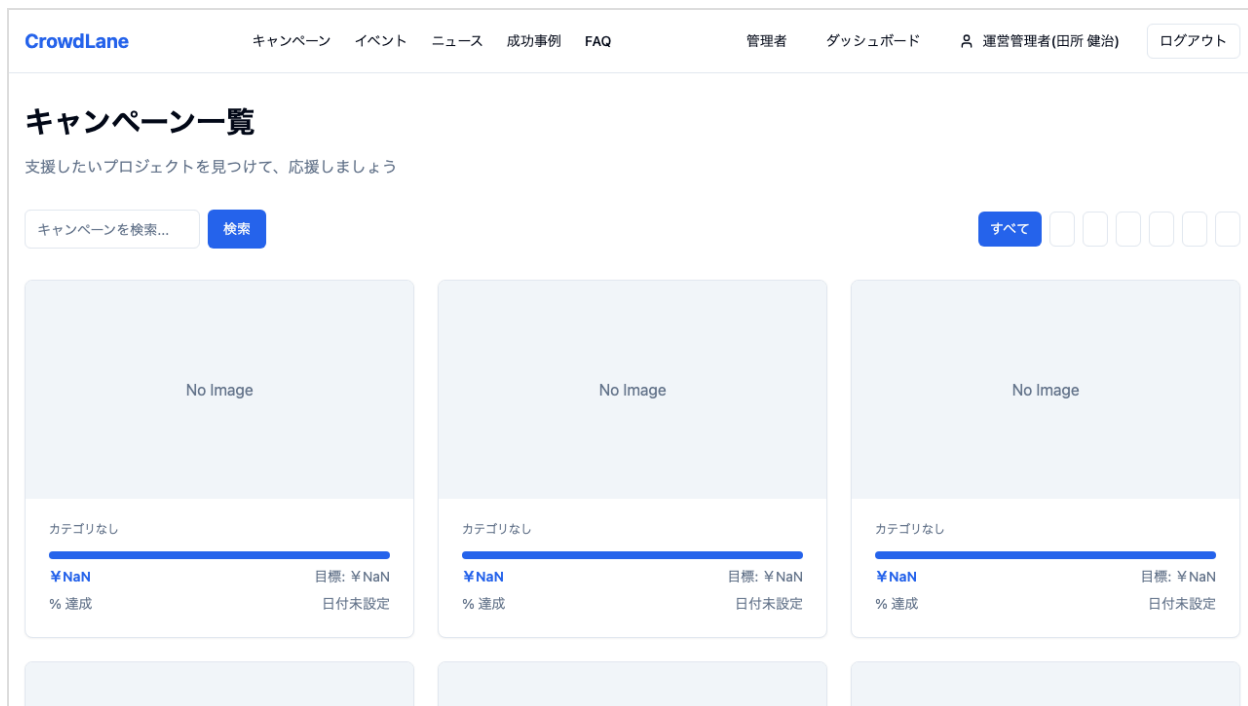
パスワードを変更する場合は、「パスワード変更」欄の〔**変更する**〕を押して入力欄を開き、現在のパスワードと新しいパスワード（8文字以上）を入力して〔**変更を保存**〕します。

△ 新しいパスワードは8文字以上で、確認用と一致している必要があります。

## 第4章 キャンペーン

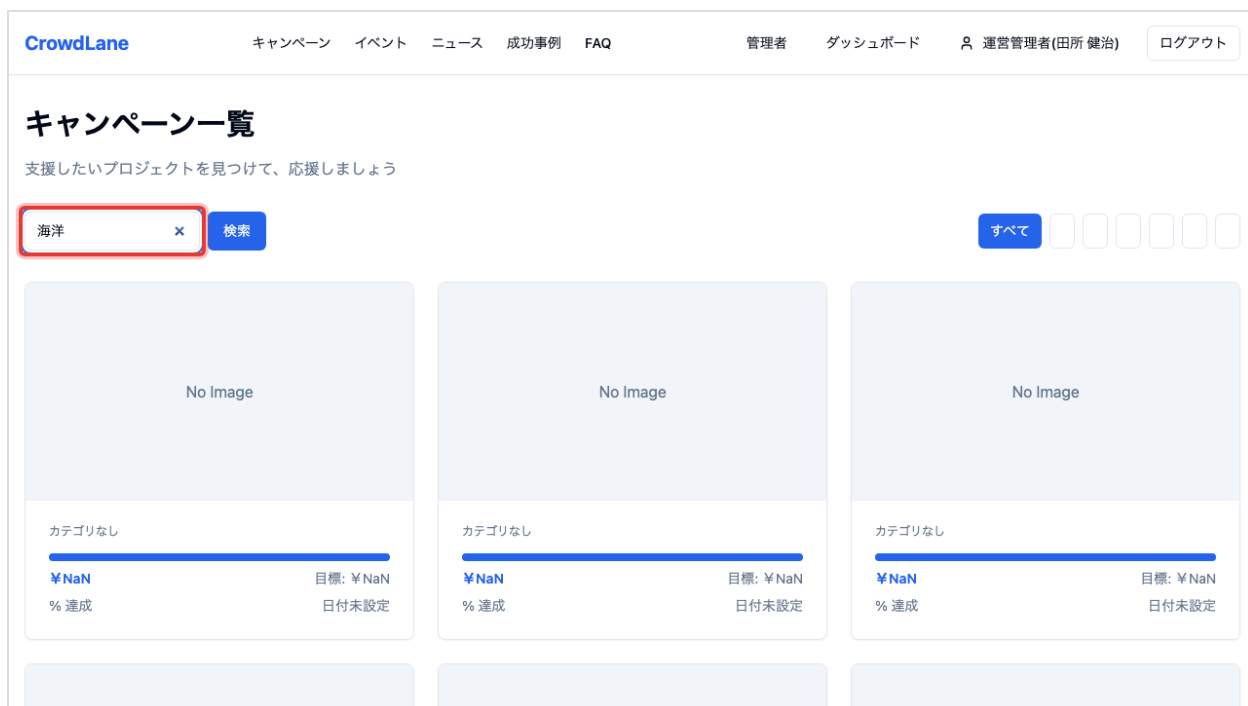
### 4-1 キャンペーンを探す

〔キャンペーン〕から一覧を開きます。キーワード検索・カテゴリ絞り込み・ページネーションで目的のプロジェクトを探せます。



キャンペーン一覧

検索欄にキーワードを入力すると、該当するキャンペーンに絞り込まれます。



キャンペーンの検索

## 4-2 キャンペーンを作成する

〔キャンペーンを始める〕から作成フォームを開き、**タイトル・カテゴリ・説明・目標金額・終了日**を入力して〔**キャンペーンを作成**〕をクリックします。作成直後のステータスは「**審査待ち (pending)**」となり、管理者の承認後に公開されます。

The screenshot shows the 'Create Campaign' form in the CrowdLane system. The form is titled 'キャンペーンを作成' (Create Campaign) and includes the following fields:

- キャンペーンタイトル\***: Campaign Title. Example: '地域の子供たちに学習支援を届けたい' (I want to provide learning support to children in the community). Character limit: 5 characters above, 200 characters below.
- カテゴリ\***: Category. A dropdown menu with the option 'カテゴリを選択' (Select category).
- プロジェクトの説明\***: Project Description. Example: '放課後に安心して学べる場所を作るため、教材費と運営費の支援を募ります。地域の子どもの学びを支えるプロジェクトです。' (To create a safe place for children to learn after school, we are raising funds for materials and operating costs. This is a project to support the learning of children in the community). Character limit: 50 characters above.
- 目標金額\***: Target Amount.
- 終了日\***: End Date.

キャンペーン作成フォーム

△ タイトルは 5～200 文字、説明は 50 文字以上、目標金額は 1,000 円以上、終了日は翌日以降を指定してください。条件を満たさない項目はエラー表示されます。

## 4-3 キャンペーンの詳細を見る

キャンペーン詳細では、メイン画像・本文に加え、タブで「プロジェクト詳細／更新情報／支援者」を切り替えられます。

CrowdLane キャンペーン イベント ニュース 成功事例 FAQ 管理者 ダッシュボード 運営管理者(田所 健治) ログアウト

## 海洋プラスチックごみゼロへ | 沿岸クリーンアップ全国プロジェクト

編集

支援状況

**¥2,145,000**  
目標: ¥3,000,000

72% 達成率 28 残り日数

終了日: 2026年7月12日

このプロジェクトを支援する

プロジェクト詳細 更新情報 (2) 支援者 (7)

日本各地の海岸で深刻化する海洋プラスチック問題。私たちは全国20箇所の沿岸でボランティアと連携した清掃活動を行い、回収したプラスチックをアップサイクル製品へ生まれ変わらせます。次世代に美しい海を残すため、皆さまのご支援をお願いいたします。

CrowdLane	サービス	サポート	法的情報
夢を実現するクラウドファンディングプラットフォーム	キャンペーン一覧 キャンペーンを始める 成功事例	よくある質問 お問い合わせ サービスについて	利用規約 プライバシーポリシー 特定商取引法に基づく表記

© 2026 CrowdLane. All rights reserved.

### キャンペーン詳細

右側の支援状況パネルで、**調達額・達成率（プログレスバー）・残り日数・支援者数**を確認できます。公開中（承認済み）のキャンペーンには支援ボタンが表示されます。

CrowdLane キャンペーン イベント ニュース 成功事例 FAQ 管理者 ダッシュボード 運営管理者(田所 健治) ログアウト

## 海洋プラスチックごみゼロへ | 沿岸クリーンアップ全国プロジェクト

編集

支援状況

**¥2,145,000**  
目標: ¥3,000,000

72% 達成率 28 残り日数

終了日: 2026年7月12日

このプロジェクトを支援する

プロジェクト詳細 更新情報 (2) 支援者 (7)

日本各地の海岸で深刻化する海洋プラスチック問題。私たちは全国20箇所の沿岸でボランティアと連携した清掃活動を行い、回収したプラスチックをアップサイクル製品へ生まれ変わらせます。次世代に美しい海を残すため、皆さまのご支援をお願いいたします。

CrowdLane	サービス	サポート	法的情報
夢を実現するクラウドファンディングプラットフォーム	キャンペーン一覧 キャンペーンを始める 成功事例	よくある質問 お問い合わせ サービスについて	利用規約 プライバシーポリシー 特定商取引法に基づく表記

© 2026 CrowdLane. All rights reserved.

### 支援状況パネル

△ 支援ボタンの文言は状態により変わります。未ログインの場合はログインへ誘導され、本人確認（KYC）が必要な支援ではKYCへの導線が表示されます。

## 4-4 キャンペーンを編集する

自分のキャンペーンは、オーナー向けの編集ボタンから作成時と同じフォームで編集できます。



### キャンペーン編集

△ 承認済みのキャンペーンを編集すると、内容によっては再審査が必要になる旨の警告が表示されます。

## 第5章 寄付 / 出金

### 5-1 プロジェクトを支援する（寄付）

キャンペーン詳細で〔このプロジェクトを支援する〕をクリックすると、支援フォームが開きます。支援金額と支払方法を選んで支援を確定します。

The screenshot shows the CrowdLane interface for a project titled "海洋プラスチックごみゼロへ | 沿岸クリーンアップ全国プロジェクト". The page includes a navigation bar with "CrowdLane", "キャンペーン", "イベント", "ニュース", "成功事例", "FAQ", "管理者", "ダッシュボード", "運営管理者(田所 健治)", and "ログアウト". The main content area features the project title, a "編集" button, and a "支援状況" section. The "支援状況" section displays a progress bar for "支援金額" (Support Amount) at ¥2,145,000, with a target of ¥3,000,000. It also shows a 72% completion rate and 28 days remaining. Below this is a "ご支援情報" (Support Information) form with fields for "お名前" (Name: 山田 太郎), "メールアドレス" (Email: example@example.com), and "支援金額" (Support Amount: 1000). A note indicates a minimum support amount of 100 yen.

支援フォーム

△ 決済（Stripe/PayPal）は外部サイトへのリダイレクトで完了します。本マニュアルでは入力画面までを示します。

### 5-2 出金をリクエストする

調達した資金は〔出金リクエスト〕から申請します。対象キャンペーン（完了分）・出金額・受取方法（銀行振込/PayPal）を選び、必要事項を入力して申請します。

CrowdLane キャンペーン イベント ニュース 成功事例 FAQ 管理者 ダッシュボード 運営管理者(田所 健治) ログアウト

## 出金リクエスト

キャンペーンで集めた資金の出金申請

新規出金申請 ← ダッシュボードに戻る

### 出金履歴 (5件)

キャンペーン	金額	方法	ステータス	申請日
-	¥2,000,000	PayPal	審査待ち	2026年6月12日
-	¥1,500,000	銀行振込	承認済み	2026年6月9日
-	¥4,000,000	銀行振込	処理完了	2026年6月4日
-	¥500,000	PayPal	却下	2026年5月31日
-	¥1,200,000	銀行振込	処理完了	2026年5月20日

CrowdLane サービス サポート 法的情報

## 出金リクエスト一覧

申請後は履歴テーブルでステータス（審査待ち／承認済／却下／処理完了）を確認できます。

CrowdLane キャンペーン イベント ニュース 成功事例 FAQ 管理者 ダッシュボード 運営管理者(田所 健治) ログアウト

## 出金リクエスト

キャンペーンで集めた資金の出金申請

新規出金申請 ← ダッシュボードに戻る

### 出金履歴 (5件)

キャンペーン	金額	方法	ステータス	申請日
-	¥2,000,000	PayPal	審査待ち	2026年6月12日
-	¥1,500,000	銀行振込	承認済み	2026年6月9日
-	¥4,000,000	銀行振込	処理完了	2026年6月4日
-	¥500,000	PayPal	却下	2026年5月31日
-	¥1,200,000	銀行振込	処理完了	2026年5月20日

CrowdLane サービス サポート 法的情報

## 出金リクエストフォーム

△ 出金は管理者の審査・承認を経て処理されます。受取方法により入力項目（口座情報・PayPal アカウント等）が切り替わります。

# 第6章 イベント

## 6-1 イベントを見る

〔イベント〕では、開催予定のイベントが一覧表示されます。



### イベント一覧

カードをクリックすると、日時・場所・定員・内容などの詳細を確認できます。



### イベント詳細

## 6-2 イベントを作成する（管理者）

管理者は〔イベント作成〕から、タイトル・カテゴリ・説明・開催日・時間・場所・定員・公開状態を入力してイベントを登録できます。

The screenshot shows the 'CrowdLane' interface with a navigation bar containing 'キャンペーン', 'イベント', 'ニュース', '成功事例', 'FAQ', '管理者', 'ダッシュボード', '運営管理者(田所 健治)', and 'ログアウト'. The main content area is titled 'イベントを作成' with the subtitle '新しいイベントを作成して参加者を募りましょう'. The form fields are: 'イベントタイトル\*' (text input with example '例: クラウドファンディング成功セミナー'), 'カテゴリ\*' (dropdown menu with 'カテゴリを選択'), 'イベント説明\*' (text area with placeholder 'イベントの内容、対象者、参加メリットなどを詳しく説明してください'), '開催日\*' (date picker with format 'mm/dd/yyyy'), and '開始時間' (time picker with format '--:-- --'). The '開催場所\*' field is partially visible at the bottom.

イベント作成フォーム

△ イベントの作成・編集は管理者のみが行えます。説明は 20 文字以上が必要です。

# 第7章 ニュース / 成功事例 / FAQ / お問い合わせ

## 7-1 ニュースを読む

〔ニュース〕では、運営からのお知らせを一覧・詳細で閲覧できます。



### ニュース一覧



### ニュース詳細

## 7-2 成功事例を読む

〔成功事例〕では、目標を達成したプロジェクトのストーリーを紹介します。

CrowdLane

キャンペーン イベント ニュース 成功事例 FAQ

管理者 ダッシュボード 運営管理者(田所 健治) ログアウト

## 成功事例

クラウドファンディングで目標を達成したプロジェクトのストーリーをご紹介します

CrowdLane

夢を実現するクラウドファンディングプラットフォーム

サービス

キャンペーン一覧  
キャンペーンを始める  
成功事例

サポート

よくある質問  
お問い合わせ  
サービスについて

法的情報

利用規約  
プライバシーポリシー  
特定商取引法に基づく表記

© 2026 CrowdLane. All rights reserved.

## 成功事例一覧

CrowdLane

キャンペーン イベント ニュース 成功事例 FAQ

管理者 ダッシュボード 運営管理者(田所 健治) ログアウト

← 成功事例一覧に戻る

## 目標の124%を達成 | 被災地に届いた1,200人の想い

開始からわずか2週間で目標金額に到達し、最終的に624万円ものご支援が集まりました。集まった資金で防災備蓄倉庫1棟を整備し、生活再建支援物資を320世帯にお届けすることができました。支援者の皆さまから寄せられた温かいメッセージは、被災地の方々の大きな励みとなっています。

他の成功事例を見る

CrowdLane

夢を実現するクラウドファンディングプラットフォーム

サービス

キャンペーン一覧  
キャンペーンを始める  
成功事例

サポート

よくある質問  
お問い合わせ  
サービスについて

法的情報

利用規約  
プライバシーポリシー  
特定商取引法に基づく表記

© 2026 CrowdLane. All rights reserved.

## 成功事例詳細

### 7-3 FAQを確認する

〔FAQ〕では、よくある質問をアコーディオン形式で確認できます。質問をクリックすると回答が開きます。



## FAQ

### 7-4 お問い合わせする

〔お問い合わせ〕から、お名前・メールアドレス・件名・本文を入力して送信します。送信が完了すると、完了画面が表示されます。

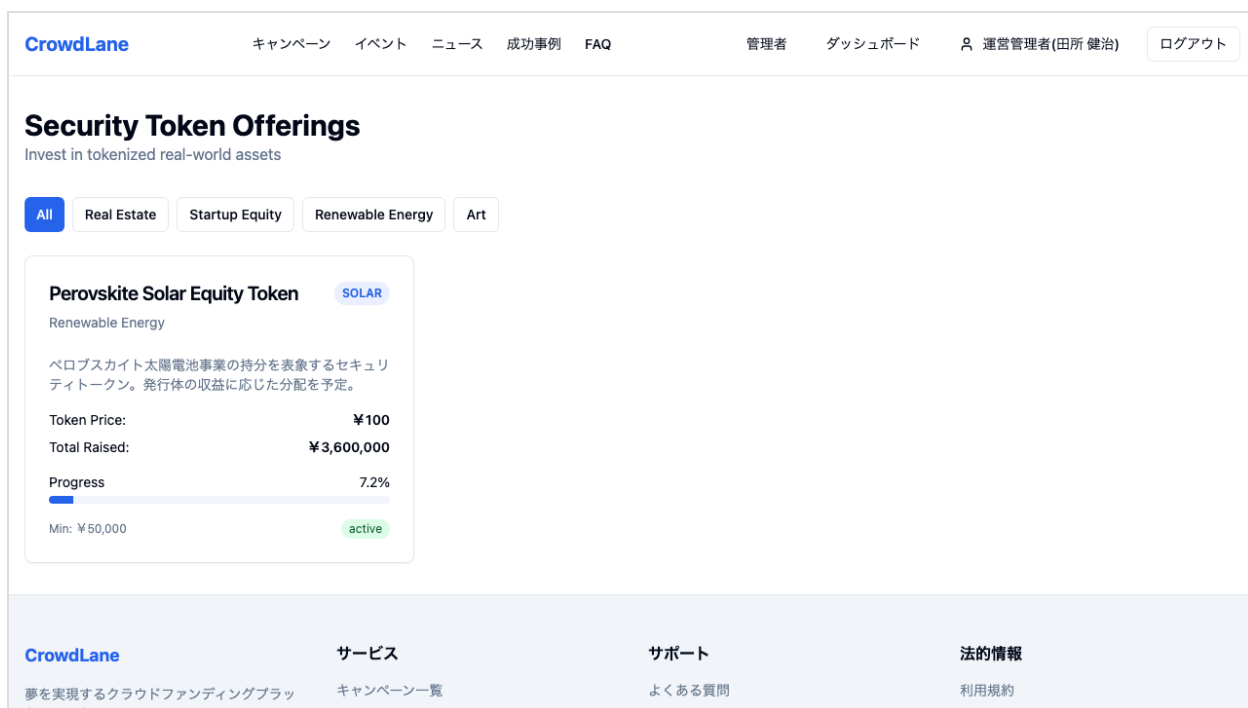
## お問い合わせフォーム

## 第8章 STO（証券型トークン）

本章の画面は **英語 UI** です。また本デモ環境ではオンチェーン処理はモックで動作します。

### 8-1 STO 一覧を見る

〔STO〕では、提供中の証券型トークンがカードで一覧表示されます。アセットタイプで絞り込み、各カードにトークン名・価格・調達状況・最小投資額が表示されます。



### STO 一覧

### 8-2 STO の詳細を見て投資する

詳細ページでは、トークノミクスや法的書類へのリンクを確認できます。右側の投資フォームで**投資額**と**ウォレットアドレス (0x...)**を入力すると、受け取れるトークン数が自動計算されます。

CrowdLane キャンペーン イベント ニュース 成功事例 FAQ 管理者 ダッシュボード 運営管理者(田所 健治) ログアウト

Back to STOs

**Perovskite Solar Equity Token** ACTIVE

Symbol: SOLAR

**Asset Type**  
Renewable Energy

**Asset Description**  
ペロブスカイト太陽電池事業の持分を表象するセキュリティトークン。発行体の収益に応じた分配を予定。

**Token Price** **¥100** **Total Tokens** **500,000**

**Progress** **7.2%**  
Raised: ¥3,600,000 Target: ¥50,000,000

**Legal Documents**  
Tokenomics

KYC verification is required to invest in this STO.  
**Complete KYC**

**Invest**  
**Complete KYC to Invest**  
This STO is only available to accredited investors.

**Smart Contract**  
0xf1e2d3c4b5a60718293a4b5c6d7e8f9087654321  
**View on Polygonscan**

**Offering Details**  
Start Date: 2026年5月31日

## STO 詳細

CrowdLane キャンペーン イベント ニュース 成功事例 FAQ 管理者 ダッシュボード 運営管理者(田所 健治) ログアウト

Back to STOs

**Perovskite Solar Equity Token** ACTIVE

Symbol: SOLAR

**Asset Type**  
Renewable Energy

**Asset Description**  
ペロブスカイト太陽電池事業の持分を表象するセキュリティトークン。発行体の収益に応じた分配を予定。

**Token Price** **¥100** **Total Tokens** **500,000**

**Progress** **7.2%**  
Raised: ¥3,600,000 Target: ¥50,000,000

**Legal Documents**  
Tokenomics

KYC verification is required to invest in this STO.  
**Complete KYC**

**Invest**  
**Complete KYC to Invest**  
This STO is only available to accredited investors.

**Smart Contract**  
0xf1e2d3c4b5a60718293a4b5c6d7e8f9087654321  
**View on Polygonscan**

**Offering Details**  
Start Date: 2026年5月31日

## STO 投資フォーム

△ STO への投資には **本人確認 (KYC)** の完了が必須です。未認証の場合は警告と〔Complete KYC〕への導線が表示されます。ウォレットアドレスは 0x で始まる 42 文字の形式です。

## 第9章 DAO（ガバナンス）

本章の画面は **英語 UI** です。また本デモ環境ではオンチェーン処理はモックで動作します。

### 9-1 DAO 一覧を見る

〔DAO〕では、ガバナンストークン・投票期間・定足数・可決閾値・提案数などがカードで一覧表示されます。

The screenshot displays the 'DAO Campaigns' page on the CrowdLane platform. The page has a navigation bar at the top with links for 'Campaigns', 'Events', 'News', 'Success Stories', and 'FAQ'. On the right side of the navigation bar, there are links for 'Admin', 'Dashboard', and 'Logout', along with the user name '田所 健治' and a 'Logout' button. The main content area is titled 'DAO Campaigns' and includes the subtitle 'Participate in decentralized governance'. A prominent card displays the details for a 'DAO Campaign' with the token 'PVSOL'. The card lists the following information: 'Voting Period: 7 days', 'Quorum: 30%', 'Threshold: 51%', and 'Proposals: 3'. Below the card, there is a footer section with four columns: 'CrowdLane' (with a tagline '夢を実現するクラウドファンディングプラットフォーム'), 'サービス' (Services), 'サポート' (Support), and '法的情報' (Legal Information). The footer also includes a copyright notice: '© 2026 CrowdLane. All rights reserved.'

### DAO 一覧

### 9-2 提案を確認して投票する

詳細ページでは、各プロポーザルの投票進捗バーが表示されます。投票力（Voting Power）を持つ場合は、〔For（賛成）／Against（反対）／Abstain（棄権）〕で投票できます。投票力がある場合は新しい提案の作成も可能です。

CrowdLane キャンペーン イベント ニュース 成功事例 FAQ 管理者 ダッシュボード 運営管理者(田所 健治) ログアウト

Back to DAOs

### DAO Campaign

Governance Token: PVSOL

Total Tokens	Voting Period	Quorum	Approval Threshold
1,000,000	7 days	30%	51%

Contract Address  
0xa1b2c3d4e5f60718293a4b5c6d7e8f9012345678

#### Your Voting Power

## 0.0 PVSOL

#### Proposals (3)

##### 広報予算の追加配分について(検討中) DRAFT

budget change · Proposed by Unknown

展示会出展に伴う広報予算の追加配分を検討しています。詳細を詰めたくうえで投票にかける予定です。

Requested: ¥300,000

Voting Progress 0 votes (Quorum not reached)

For: 0 (0%)	Against: 0 (0%)	Abstain: 0
-------------	-----------------	------------

#### Governance Rules

Voting Period:	7 days
Quorum Required:	30%
Approval Threshold:	51%
Total Proposals:	3

## DAO 詳細

CrowdLane キャンペーン イベント ニュース 成功事例 FAQ 管理者 ダッシュボード 運営管理者(田所 健治) ログアウト

Back to DAOs

### DAO Campaign

Governance Token: PVSOL

Total Tokens	Voting Period	Quorum	Approval Threshold
1,000,000	7 days	30%	51%

Contract Address  
0xa1b2c3d4e5f60718293a4b5c6d7e8f9012345678

#### Your Voting Power

## 0.0 PVSOL

#### Proposals (3)

##### 広報予算の追加配分について(検討中) DRAFT

budget change · Proposed by Unknown

展示会出展に伴う広報予算の追加配分を検討しています。詳細を詰めたくうえで投票にかける予定です。

Requested: ¥300,000

Voting Progress 0 votes (Quorum not reached)

For: 0 (0%)	Against: 0 (0%)	Abstain: 0
-------------	-----------------	------------

#### Governance Rules

Voting Period:	7 days
Quorum Required:	30%
Approval Threshold:	51%
Total Proposals:	3

## プロポーザルと投票

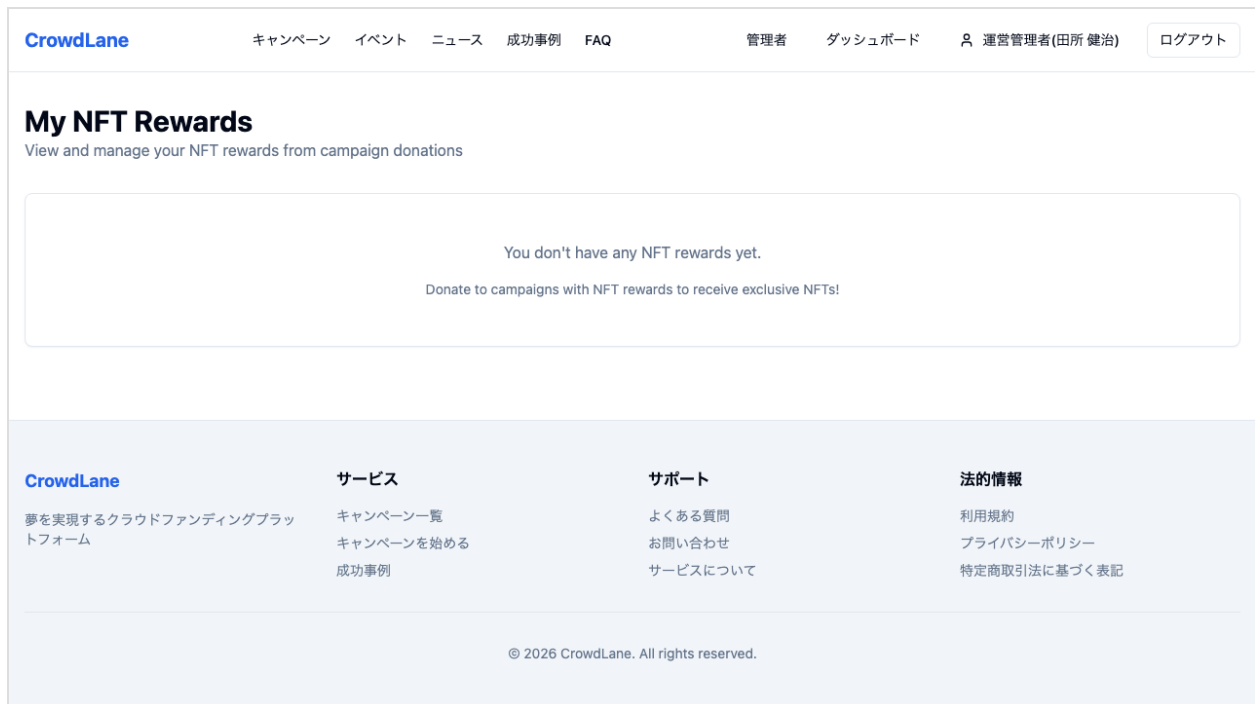
△ 投票・提案作成には投票力（保有ガバナンストークン）が必要です。投票はオンチェーン処理を伴うため、実運用ではウォレット署名が求められます。

## 第10章 NFT / ステーキング

本章の画面は **英語 UI** です。また本デモ環境ではオンチェーン処理はモックで動作します。

### 10-1 NFT リワードを確認する

〔NFT〕では、保有している NFT リワードがグリッド表示されます。各 NFT にはステータス（minted / minting / failed）と、OpenSea・Polygonscan へのリンクが表示されます。保有がない場合は空状態が表示されます。



NFT 一覧

### 10-2 ステーキングする

〔Staking〕では、ウォレット接続後、自分のステーキングポジション（〔Claim Rewards〕で報酬受取）と、プール一覧（APY・総ステーク額・〔Stake〕）が表示されます。

CrowdLane      キャンペーン   イベント   ニュース   成功事例   FAQ      管理者   ダッシュボード   運営管理者(田所 健治)   ログアウト

## Staking

Stake your governance tokens and earn rewards

 [MetaMaskで接続](#)  
[MetaMaskをインストール](#)



**ウォレット接続が必要です**  
ステーキングを行うには、MetaMaskでウォレットを接続してください。

### Available Staking Pools

#### Staking Pool

APY	Total Staked
<b>12.5%</b>	<b>285,000</b>
Stakers	
<b>3</b>	

[Connect Wallet to Stake](#)

## ステーキング

△ ウォレット接続（MetaMask 等）と署名が必要です。報酬の受け取り（Claim）はオンチェーン処理を伴います。

# 第11章 KYC（本人確認）

## 11-1 本人確認を申請する

〔KYC〕では、本人確認の状態に応じた画面が表示されます。未申請の場合は本人確認書類のアップロードフォームが表示され、送信すると完了画面に切り替わります。

The screenshot shows the '本人確認 (KYC)' page in the CrowdLane system. The page title is '本人確認 (KYC)' with a subtitle 'セキュリティトークン投資には本人確認が必要です'. The form contains the following fields and options:

- 氏名 (本名) \*: 山田 太郎
- 生年月日 \*: mm/dd/yyyy □
- 国籍 \*: 日本
- 住所 \*: 東京都渋谷区...
- 本人確認書類の種類:  パスポート,  運転免許証,  マイナンバーカード

### KYC

△ KYC のステータスは「未申請／審査中／認証済／却下」で管理されます。却下の場合は理由を確認して再申請できます。STO 投資など一部機能は KYC 認証済みであることが前提です。

# 第12章 管理者

本章は**管理者**でログインした場合のみ利用できます。

## 12-1 管理ダッシュボード

〔**管理者**〕から管理ダッシュボードを開きます。統計カード・クイックアクションのほか、審査待ちキャンペーン・出金リクエスト・最近の寄付・新規ユーザーを確認できます。

**管理者ダッシュボード**  
プラットフォームの概要と管理機能

<b>総ユーザー数</b> <b>9</b> アクティブ: 9 / 認証待ち: 0	<b>キャンペーン</b> <b>12</b> 審査待ち: 2 / アクティブ: 6	<b>総調達額</b> <b>¥898,000</b> 寄付件数: 23	<b>要対応</b> <b>3</b> 出金: 1 / 問い合わせ: 2
-------------------------------------------------	--------------------------------------------------	--------------------------------------------	--------------------------------------------

キャンペーン管理    ユーザー管理    出金リクエスト    お問い合わせ    イベント管理    ニュース管理

FAQ管理    成功事例管理    カテゴリ管理    ページ管理    システム設定    言語管理

ロール管理    **イベント作成**

**審査待ちキャンペーン** 2件

- 高齢者の見守りロボットを地域の介護現場へ届けたい  
目標: ¥6,000,000    **承認**    却下
- 無農薬みかん農園を未来へ | 後継者と一緒にもつ新ブランド  
目標: ¥6,000,000    **承認**    却下

**出金リクエスト** 1件

- ¥2,000,000  
PayPal    **承認**

### 管理ダッシュボード

審査待ちキャンペーンは、その場で〔承認〕 / 〔却下〕できます。

CrowdLane キャンペーン イベント ニュース 成功事例 FAQ 管理者 ダッシュボード 運営管理者(田所 健治) ログアウト

## 管理者ダッシュボード

プラットフォームの概要と管理機能

総ユーザー数

**9**

アクティブ: 9 / 認証待ち: 0

キャンペーン

**12**

審査待ち: 2 / アクティブ: 6

総調達額

**¥898,000**

寄付件数: 23

要対応

**3**

出金: 1 / 問い合わせ: 2

キャンペーン管理

ユーザー管理

出金リクエスト

お問い合わせ

イベント管理

ニュース管理

FAQ管理

成功事例管理

カテゴリ管理

ページ管理

システム設定

言語管理

ロール管理

イベント作成

### 審査待ちキャンペーン 2件

高齢者の見守りロボットを地域の介護現場へ届けたい  
目標: ¥6,000,000

承認 却下

---

無農薬みかん農園を未来へ | 後継者と一緒に挑む新ブランド

承認 却下

### 出金リクエスト 1件

**¥2,000,000**  
PayPal

承認

## 審査待ちキャンペーン

## 12-2 キャンペーン管理

すべてのキャンペーンを、検索・ステータスフィルタ・統計とともに一覧管理します。各行から〔承認〕／〔却下〕を行えます。

CrowdLane キャンペーン イベント ニュース 成功事例 FAQ 管理者 ダッシュボード 運営管理者(田所 健治) ログアウト

## キャンペーン管理

すべてのキャンペーンの確認と管理 ← 管理画面に戻る

キャンペーンを検索... すべて 審査待ち 公開中 完了 却下

**12**

総キャンペーン

**2**

審査待ち

**6**

公開中

**2**

完了

### キャンペーン一覧 (12件)

タイトル	目標金額	達成額	ステータス	終了日	操作
廃校を市民劇場に   地域演劇カンパニーの旗揚げ公演 ID: 23	¥2,200,000	¥0	下書き	2026年8月23日	<span style="border: 1px solid #ccc; padding: 2px 5px;">詳細</span>
高齢者の見守りロボットを地域の介護現場へ届けたい ID: 22	¥6,000,000	¥0	審査待ち	2026年8月8日	<span style="border: 1px solid #ccc; padding: 2px 5px;">詳細</span> <span style="background-color: #007bff; color: white; padding: 2px 5px;">承認</span> <span style="background-color: #dc3545; color: white; padding: 2px 5px;">却下</span>

## キャンペーン管理

## 12-3 ユーザー管理

ユーザーを検索・絞り込みし、有効化／停止／復活、管理者権限の付与／解除を行います。

CrowdLane キャンペーン イベント ニュース 成功事例 FAQ 管理者 ダッシュボード 運営管理者(田所 健治) ログアウト

## ユーザー管理

すべてのユーザーの確認と管理

← 管理画面に戻る

ユーザーを検索 (名前・メール) ... すべて 有効 認証待ち 停止中

**9** 総ユーザー

**9** 有効

**0** 認証待ち

**1** 管理者

### ユーザー一覧 (9件)

ユーザー	ステータス	権限	登録日	操作
中村 駿 nakamura.shun@example.com ID: 20	有効	一般ユーザー	2026年6月14日	停止 管理者に
山本 直子 yamamoto.naoko@example.com ID: 19	有効	一般ユーザー	2026年6月14日	停止 管理者に

## ユーザー管理

△ ユーザーの停止や権限変更などの操作前には、確認ダイアログが表示されます。

## 12-4 出金管理

出金リクエストを審査し、〔承認〕 / 〔却下〕 / 〔出金処理〕を行います。

CrowdLane キャンペーン イベント ニュース 成功事例 FAQ 管理者 ダッシュボード 運営管理者(田所 健治) ログアウト

## 出金リクエスト管理

出金リクエストの確認と処理

← 管理画面に戻る

すべて 審査待ち 承認済み 却下 処理完了

**5** 総リクエスト

**1** 審査待ち

**1** 承認済み

**2** 処理完了

### 出金リクエスト一覧 (5件)

ID	キャンペーン	金額	方法	ステータス	申請日	操作
9	-	¥2,000,000	PayPal	審査待ち	2026年6月12日	承認 却下
7	-	¥1,500,000	銀行振込	承認済み	2026年6月9日	出金処理
6	-	¥4,000,000	銀行振込	処理完了	2026年6月4日	

## 出金管理

△ 出金処理は取り消せないため、実行前に確認ダイアログが表示されます。

## 12-5 お問い合わせ管理

お問い合わせを一覧・詳細の2列で管理し、内容の確認と返信を行います。

CrowdLane キャンペーン イベント ニュース 成功事例 FAQ 管理者 ダッシュボード 運営管理者(田所 健治) ログアウト

### お問い合わせ管理

すべてのお問い合わせの確認と返信

お問い合わせを検索... **すべて** 未対応 返信済み クローズ

**5** 総お問い合わせ **0** 未対応 **2** 返信済み **0** クローズ

#### お問い合わせ一覧 (5件)

プロジェクト掲載の審査期間について **未対応**  
大塚 健一 (otsuka.kenichi@example.com)  
プロジェクトを申請してから審査結果が出るまで、通常どのくらいの期間がかかりますか。急ぎで立ち上げたい案件があり、目安を教えてください。  
2026年6月13日

リターン品の発送時期について教えてください **未対応**

#### お問い合わせ詳細

左側からお問い合わせを選択してください

お問い合わせ管理

## 12-6 コンテンツ管理 (CMS)

イベント・ニュース・FAQ・成功事例・カテゴリ・ページ・設定などのコンテンツを管理画面から運用できます。

CrowdLane キャンペーン イベント ニュース 成功事例 FAQ 管理者 ダッシュボード 運営管理者(田所 健治) ログアウト

## イベント管理

イベントの確認・編集・削除

新規作成 ← 管理画面に戻る

イベントを検索... すべて 下書き 公開 キャンセル

5 総イベント    5 公開中    0 下書き    0 キャンセル

### イベント一覧 (5件)

タイトル	開催日	場所	定員	ステータス	操作
【開催終了】月次オンライン相談会   あなたの企画を専門スタッフが診断	2026年6月5日	オンライン開催(Zoom)	49/50	公開	<span>編集</span> <span>削除</span>
起案者交流ナイト   先輩クリエイターと語る挑戦のリアル	2026年6月24日	東京都港区   CrowdLane ラウンジ	28/30	公開	<span>編集</span> <span>削除</span>

## イベント管理

CrowdLane キャンペーン イベント ニュース 成功事例 FAQ 管理者 ダッシュボード 運営管理者(田所 健治) ログアウト

## ニュース管理

ニュース記事の作成・編集・削除

新規作成 ← 管理画面に戻る

ニュースを検索... すべて 下書き 公開

### ニュース一覧 (4件)

タイトル	カテゴリ	ステータス	作成日	操作
【重要】本人確認(KYC)機能の提供を開始しました	-	公開	2026年6月9日	<span>編集</span> <span>削除</span>
注目プロジェクト特集   この夏、応援したい6つの挑戦	-	公開	2026年6月5日	<span>編集</span> <span>削除</span>
「はじめてのクラウドファンディング」セミナー開催レポート	-	公開	2026年5月29日	<span>編集</span> <span>削除</span>
当サービスが経済紙「日本経済フロンティア」に掲載されました	-	公開	2026年5月22日	<span>編集</span> <span>削除</span>

## ニュース管理

## 付録：権限による違い

権限	主な操作範囲
一般ユーザー	キャンペーンの作成・編集（自分の分）、寄付、出金リクエスト、イベント参加、プロフィール、KYC、Web3機能
管理者	上記に加え、キャンペーン審査・ユーザー管理・出金審査・お問い合わせ対応・CMS/設定

## 付録：用語

用語	説明
キャンペーン	資金調達単位のプロジェクト。審査待ち/公開中/完了などの状態を持つ
寄付（支援）	支援者がキャンペーンに資金を提供する行為
出金リクエスト	オーナーが調達資金の払い出しを申請する手続き
KYC	本人確認（Know Your Customer）。投資系機能の前提
STO	証券型トークン（Security Token Offering）による資金調達
DAO	分散型自律組織。提案と投票でコミュニティが意思決定する仕組み
NFT	非代替性トークン。支援に応じたデジタルリワード
ステーキング	トークンを預け入れて報酬を得る仕組み
ガス代	オンチェーン処理にかかるネットワーク手数料

本マニュアルの画面例で使用しているデータはすべてサンプルです。Web3機能はデモ環境ではモックで動作します。



Web3クラウドファンディング **CrowdLane**。

キャンペーン・寄付・出金から、STO・DAO・NFT・ステーキングまで、  
ブラウザだけで。**想いと資金をつなぐ、次世代のレーン。**

キャンペーン

寄付・支援

出金リクエスト

イベント

ニュース・成功事例

STO(証券型トークン)

DAOガバナンス

NFTリワード

ステーキング

KYC本人確認

管理者ダッシュボード



オンラインデモはこちら

**[crowdlane.demo.link-grow.net](https://crowdlane.demo.link-grow.net)**

お問い合わせ

**[info@link-grow.net](mailto:info@link-grow.net)**